

Quo vadis?



Nr 2 Listopad, grudzień 2010

Pismo Młodzieżowego Ośrodka Socjoterapii Nr 3 „Dom na Trakcie”
im. prof. Stanisława Jedlewskiego.

Dla nas i o nas

Święto Ośrodka 2010

W dniu 18 listopada nasz Ośrodek miał swoje 29 **urodziny**. Z tej okazji odbyło się Święto Ośrodka. Jak co roku przedsięwzięcie to zainaugurowały zawody sportowe.

W konkurencjach sportowych wygrali niewielką przewagą **nowi uczniowie** naszej placówki.

Mecz koszykówki **wychowawcy** (P. Wojtyła , P. Witul, M. Jędrzejczak) kontra **uczniowie** (R. Buraczewski, M. Król, K. Korab) **wygrali wychowawcy**.

Wystawione zostało przedstawienie pt. „**Balladyna**” w reżyserii B. Markiewicz, L. Móla, P. Wojtyły.

Udział wzięli:

Balladyna- A. Strzelczak; **Alina**- E. Swoboda; **Pustelnik**- O. Malinowska; **Kirkor**- S. Łukasiak; **Matka**- R. Buraczewski; **Gertruda Srebrzysta**- M. Majczak; **Wiedźma 1**- K. Korab; **Wiedźma 2**- K. Tomasiak oraz gościnnie wystąpiło „**TRZECH JURKÓW**” (J. Płużański, J. Wielczko, J. Kosiorek).
Mimo nagłej zmiany obsady występ uważamy za udany.

Po przedstawieniu obejrzelśmy **występ taneczny** dziewcząt z II grupy (M. Leśniewska, M. Ignatowicz).

Następnie nastąpiły otrzęsiny.

Otrzęsani byli między innymi:

U. Gawryś,

A. Płaszkiwicz,

M. Jędrzejczak

oraz wszyscy nowi wychowankowie placówki.


Po przyjęciu do grona „**Domu na Trakcie**” nastąpiła uroczysta kolacja przy świecach.

Wieczorem odbyła się dyskoteka. Na której szczególną uwagę przykuli dwaj wychowankowie S. Łukasiak i D. Brzeziński, którzy cieszyli się szczególnym powodzeniem wśród dziewcząt.

Dzień ten zwłaszcza dla nowych wychowanków jak i nowych członków rady pedagogicznej zostanie zapamiętany na długo. :)

O. Malinowska

Fotoreportaż ze Świąta Ośrodka



Wycieczka do Meczetu ☺

Dnia 25.11.2010r wybraliśmy się do meczetu w celu realizacji dalszego ciągu programu „Warszawa wielu kultur” Mimo tego, że musieliśmy wstać wcześniej niż na co dzień wycieczka bardzo nam się podobała. Dowiedzieliśmy się wielu ciekawych rzeczy, o których większa część nas nie miała wcześniej pojęcia. Niektóre z dziewcząt doszły do wniosku, że chciałyby zostać żoną imama. Dlaczego ?? Zachęcamy do zaczerpnięcia wiedzy na temat kultury i religii tego narodu a zapewniam, że na pewno się dowiecie ☺ Zostaliśmy bardzo miło przyjęci (bo to w końcu młodzież z Domu na Trakcie) Bardzo cieszymy się, że mamy okazję uczestniczyć w tym programie – tym bardziej, że jest on prowadzony przez p. Annę Kosiorek i p. Piotra Oparę ☺ Nie możemy doczekać się następnego podobnego programu . A jak na razie kontynuujemy program dotyczący Warszawy ☺



Julietta gr.2

Wróżby Andrzejkowe

Wróżby Andrzejkowe

"Na św. Andrzeja dziewczkom z wróżby nadzieja"

Lista wróżb andrzejkowych:

- Lanie wosku, buty, liczby, karteczki, talerze, kubki, kości do gry, kwiaty, karty, szpilki, zapalniczki, obierki z jabłek, wróżenie z fusów, tarot.

Wróżby z wosku dotyczyły miłości i pomyślności w nadchodzącym roku. Przelewanie wosku przez ucho od klucza utrudniało, ale i wzmacniało wróżebną moc zabawy. Klucz jest w tej wróżbie symbolem tajemnicy, ale i płodności - zamyka lub otwiera wszelkie sekrety i tajemnice. Wyniki poznawało się, oglądając woskową płaskorzeźbę lub jej cień na ścianie. Można dopatrywać się wyglądu przyszłego partnera, atrybutów jego zawodu lub kraju, z jakiego pochodzi. Wystarczy uruchomić wyobraźnię, a cienie zaczną same mówić.



Aby dowiedzieć się która z panien, wdów i rozwódek z grona wróżących sobie osób wyjdzie pierwsza za mąż posłużymy się butami. Ustawiamy buty z lewej nogi rzędem w kącie pokoju. Ostatni w kolejce przestawiacie na początek. Właścicielka buta, który pierwszy dotknie



czubkiem progę, może liczyć na błyskawiczną zmianę stanu cywilnego.



1 Jedyńka jest symbolem Słońca. Urodzeni pod tą cyfrą są ambitni i pewni siebie. Są to osoby uparte, wytrwałe w dążeniu do celu, godne zaufania, ale lubiące dominować. Często są to urodzeni wodzowie. Ich kolory to: żółty, złoty, pomarańczowy. Szczęśliwy kamień: bursztyn.

2 Dwójka jest symbolem Księżycy. Są to osoby łagodne i wrażliwe, mają wiele fantazji, są uzdolnione artystycznie. Ich szczęśliwymi kolorami są odcienie zieleni i barwy od jasnożółtej do białej. Pomyślność przynosi im perła.

3 Trójka jest symbolem Jowisza. Osoby spod tej cyfry są dynamiczne i godne zaufania. Są bardzo ambitne i odpowiedzialne. Ich kolory to: fiolet, wszystkie odcienie głębokiego błękitu i czerwieni. Szczęśliwy kamień to ametyst.

4 Czwórka jest związana z Uranem. Urodzeni pod czwórką są uparci i sentymentalni. Mają duże poczucie sprawiedliwości. Są godnymi zaufania i wiernymi przyjaciółmi. Szczęśliwe kolory: jasny błękit, odcienie szarości i szaro-srebrzystości. Kamienie: szafir i opal.

5 Piątka jest symbolem Merkurego. Ludzie spod znaku piątki są pogodni, impulsywni żywotni, inteligentni, towarzyscy i wszechstronni. Ich kolor to biały i wszystkie jasne odcienie różnych barw. Kamień- diament.

6 Szóstka jest symbolem planety Wenus. Są to osoby serdeczne, spokojne, towarzyskie. Ich najszczęśliwszymi kamieniami są turkusy, a kolorami- wszystkie odcienie niebieskiego, fioleto i czerwonego.

7 Siódemka jest symbolem Neptuna. Są to romantyczne, niespokojne duchy, tęskniące za przygodą. Szczęśliwe kolory tej cyfry to wszystkie odcienie zieleni. Kamienie- opal, agat.

8 Ósemka jest symbolem Saturna. Ósemki są zamknięte w sobie i przez to często niedoceniane. Często, gdy stają przed trudnościami, rezygnują z działania, ale gdy uda im się przebrnąć przez nie- dochodzą do sukcesów i zaszczytów. Kolory to: ciemnozielony, ciemnoniebieski, purpurowy, czarny. Szczęśliwy kamień- granatowy szafir.

9 Dziewiątka jest symbolem Marsa. Są niezależne i pełne pasji. Natury wojownicze, nie bojące się konfliktów. Szczęśliwe kolory to wszystkie odcienie czerwieni. Kamienie: rubin, granat, koral.

Potnij czystą kartkę na trzynaście równych części. Na sześciu z nich napisz swoje najskrytsze marzenia, najlepiej wodoodpornym pisakiem. Teraz wymieszaj dokładnie karteczki, ale nie składaj ich. Wszystkie kartki połóż na dnie dużej szklanej wazy albo miski i powoli wlewaj wodę wąskim strumieniem. Obserwuj zapisane kawałki papieru. Który pierwszy wypłynie na powierzchnię wody, to marzenie pierwsze się spełni. Jeśli najpierw wypłyną czyste karteczki, uzbrój się w cierpliwość, bo będziesz musiała trochę poczekać na spełnienie marzenia.



• WRÓŻBA Z WYKORZYSTANIEM 3 TALERZY

Pod talerzami leżą: obrączka, listek, różaniec. Nauczyciel za każdym razem „tasuje” talerze. Wylosowany symbol oznacza:

- Obrączka- rychle zamążpójście,
- Listek- długotrwałe panieństwo,
- Różaniec- pójście do klasztoru,

Do wykonania wróżby potrzebujemy czterech kubków lub miseczek, obrączki, krzyżyka i monety. Na stole pod kubkami lub miseczkami kładziemy losowo przygotowane przedmioty, jeden kubeczek pozostawiając pusty. Osoba, której wróżymy, wskazuje wybrany kubek.

Znaczenie przedmiotów jest następujące:

- Obrączka – małżeństwo w przyszłości,
- Krzyż – ksiądz, zakonnica, ciągłe modlitwy,
- Moneta - zostaniesz bardzo bogata/bogaty,
- Pusty kubek – zostaniesz starą panną lub starym kawalerem.

Na podłodze lub stole zakreślamy białą kredą krąg. Rzucamy trzema kośćmi do gry lewą ręką na środku koła. Należy zachować przy tym milczenie. Sumujemy wyrzucone oczka, nie biorąc pod uwagę tych kości, które wytoczyły się poza „zaczarowany” krąg.

Jeśli liczba wyrzuconych oczek wynosi:

2 Możesz liczyć na miłą niespodziankę. Może wygrasz na loterii?

3 Dzięki jakiemuś zbiegowi okoliczności spełni się któreś z twoich marzeń.

4 Poznasz nową koleżankę lub kolegę.

5 Osiągniesz dokładnie to, co planowałeś.

6 Już możesz się cieszyć. Szczęście jest tuż za progiem

7 Ktoś rozpowszechnia plotki na twój temat.

8 Niestety masz pecha, ale los się jeszcze odwróci.

9 Twój sukces będzie naprawdę wspaniały

10 Przez dłuższy czas czekają cię drobne kłopoty.

11 Czeka cię długa i ciekawa podróż.

12 Wkrótce poznasz kogoś, kogo polubisz.

13 Spotka cię coś przyjemnego.

14 Twoje życzenie ma niewielkie szanse na spełnienie.

15 Możesz liczyć na długotrwały uśmiech losu

16 Postępuj ostrożnie i rozważnie, a unikniesz kłopotów.

17 Uważaj, ktoś ci chce podstawić nogę.

18 Już wkrótce czeka cię wielkie szczęście i mnóstwo pieniędzy.



Potasuj karty od 6 do Asa. Następnie poproś osobę, której wróżysz o rozłożenie kart lewą ręką do siebie na trzy kupki. Zbierz wszystkie karty, rozklóź na stole, i poproś o wybranie jednej z nich. Teraz możesz rozpocząć interpretację:



6- aby poprawić atmosferę w szkole, lepiej mniej plotkuj i mniej mów.

7- szykują się niespodzianki. Miłe lub złe. To będzie zależało od ciebie. Może ogarnąć cię nagły lęk. Nie bój się. Życie dopiero się zaczyna. Ciesz się tym co masz.

8- Ostatnio niezbyt dobrze ci się wiodło w szkole, ale nie poddawaj się. Koniec kłopotów już jest blisko.

9- Możesz trochę się nudzić i narzekać. Rzeczywiście te najlepsze dni masz jeszcze przed sobą. Skoncentruj się na odrabianiu lekcji. Nie zostawiaj niczego na później.

10- Karta wróży ci wiele rozrywek. Jakieś miłe spotkanie, dyskoteka w szkole, ciekawy film w kinie.

Walec- Wpadniesz w złe towarzystwo. Towarzystwo może być dobre lub złe. Staraj się wejść w dobre.

Dama- rok będzie bardzo pracowity, czeka cię dużo pracy i trzeba będzie zrezygnować z dyskoteki i spotkań z kolegami, szczególnie pod koniec roku szkolnego.

Król- Nie wywołuj niepotrzebnych spięć i nie kłóć się z koleżanką.

As- dobre pomysły i pracowitość doczekają się uznania w szkole w formie dobrej oceny.

Potrzebne jest 7 lub 13 szpilek. Włóż je do kubka, potrząśnij i wysyp na stół przykryty obrusem. Następnie odczytaj, jakie litery zostały utworzone przez rozsypane szpilki.

A. przed Tobą podróż lub przeprowadzka

E. pomyślność w miłości i w pracy, jeśli litera jest odwrócona – przejściowe kłopoty

H. szczęście w miłości, małżeństwo

K. sukces zawodowy

L. uważaj na złodziei, jeżeli litera jest odwrócona – ostrzeżę przed chorobą lub wypadkiem

M. wyjątkowo korzystna propozycja

N. okres dobrej passy

T. pomoc przyjaciół

W. uwaga na oszustów wokół siebie

V. ktoś będzie chciał cię wykorzystać

X. szczęście sprzyja ci we wszystkim



Pomyśl sobie życzenie i zapal dwie zapałki. Trzymaj je płonącymi łebkami do góry. Jeżeli zapałki będą palić się "ku sobie", życzenie się spełni w ciągu roku, a jeśli nie –będziesz musiała dłużej poczekać na jego realizację.



Należy wybrać tyle jednakowej wielkości jabłek, ile jest uczestniczek zabawy. Każda z nich obierając jabłko stara się uzyskać jak najdłuższą, nieprzerwaną ostrużynę. Która wygra, ta będzie najdłużej chodzić ze swoim chłopakiem. W drugim etapie każda dziewczyna bierze swoją ostrużynę w rękę i rzuca za plecy. Teraz należy uważnie się przyjrzeć leżącej na podłodze skórce czy nie układa się w jakąś literę alfabetu. Jeśli tak, to może być pierwsza litera imienia chłopaka, z którym będzie się w tym roku spotykać.



Zaparz w jasnych filiżankach liściastą herbatę. Każdy wypija herbatę ze swojej filiżanki, pozostawiając na dnie tyle płynu, by lekko zakryć. Na dnie powinno zostać tyle płynu, by lekko zakrywać liście. Następnie trzymając filiżankę w lewej ręce trzykrotnie nią zakręcamy w kierunku przeciwnym do ruchu wskazówek zegara. Filiżankę odwracamy i kładziemy ją na spodku czekając, aż wycieknie nadmiar płynu. Wówczas ponownie odwracamy filiżankę i przystępujemy do odczytywania wróżby. Teraz wystarczy odszukać wśród fusów charakterystycznych układów, kształtów i symboli i dokonać ich interpretacji.



Poniżej przykładowe znaczenie symboli:

- Anioł - dobra wiadomość
- Balon - przejściowe kłopoty
- Dom - bezpieczeństwo
- Drabina - awans
- Dzwon - niespodziewana wiadomość
- Kwiaty - szczęście
- Ryba - pieniądze
- Obrączka - małżeństwo
- Statek - podróż
- Miecz - komplikacje
- Jabłko - Szczerłość i kreatywność
- Łuk - pieniądze w interesach
- Chleb - marzenia, plany i nadzieje
- Aparat fotograficzny, kamera - ktoś ci się podoba
- Most - ważna decyzja życiowa

Wróżby andrzejkowe spisała dla Was

Ewa Swoboda

30 listopada odbyły się w ośrodku Andrzejkowe - wieczór wróżb i zabawy. Wróżyliśmy sobie jak będzie miał na imię przyszły partner, wróżba z talerzyków wskazywała jaka przyszłość nas czeka (ja wylosowałam obrączkę czyli w przyszłości wyjdę za mąż). Cyganka pan Jurek wróżyła za pomocą obrączki, ile dzieci będziemy mieli w przyszłości. Ciągnęliśmy też kartki z których mogliśmy się dowiedzieć, jaki zawód będziemy mieli za parę lat. Po wróżbach bawiliśmy się wesoło na dyskotecce. Był to bardzo udany wieczór.

Adela



Boże Narodzenie

Dla każdego z nas święta to czas szczególny. To nie tylko wspomnienie ważnego wydarzenia religijnego, ale także czas odpoczynku, spotkań z bliskimi i rodziną. Coraz częściej święta stają się ucieczką od codzienności, czasem wyciszenia i refleksji. W większości krajów o tradycji chrześcijańskiej zaczynają się one wieczną wigilijną tj. dnia 24 grudnia, która jest czasem radosnego oczekiwania na narodziny Jezusa. Okres poprzedzający Narodzenie Pańskie nazywany jest Adwentem i trwa cztery tygodnie.



Geneza Świąt

Data 25 grudnia już starożytności była dniem szczególnym. Główną tego przyczyną było to, iż określała czas przesilenia zimowego, w którym noc stawała się krótsza, a dzień dłuższy. W Rzymie w tym okresie odbywały się Saturnalia na cześć boga Saturna, w Persji natomiast czczono Mitrę – bóstwo słońca. Przyjście na świat Jezusa, oznaczało pojawienie się nowej światłości i nadziei dla świata, dlatego też można dostrzec analogię pomiędzy hołdem dla Jezusa a bóstw mitycznych.



Ponieważ żaden z Ewangelistów nie określił dokładnej daty narodzin Chrystusa, od momentu soboru Kościelnego z IV wieku przyjmuje się, że Jezus narodził się właśnie wtedy. Boże Narodzenie zastąpiło wówczas obchody święta Niezwycięzonego Słońca, a data ta stała się powszechną dla wiary chrześcijańskiej.

Postać Świętego Mikołaja



Roześmiany, brodaty staruszek w czerwonym stroju, niosący na plecach ogromny wór pełen prezentów, to postać znana i uwielbiana przez wszystkie dzieci na świecie. Każdego roku, czekają one na jego wizytę i prezenty, które przyniesie.

W różnych krajach i kulturach postać ta nosi różne imiona, lecz jej idea wszędzie jest taka sama – poprzez swoją obecność i rozdawanie prezentów, powoduje radość i uśmiechy na twarzach wszystkich ludzi. U naszych sąsiadów znany jest jako: Santa Claus, Father Christmas, Père Noël czy Dziadek Mróz.

Red. Basia Kucharska

Warszawa Wielu Kultur- wczoraj i dziś

program współfinansowany ze środków UE

W czwartek 16 grudnia zakończyliśmy program „Warszawa wielu kultur-wczoraj i dziś”. W tym dniu uczniowie zaprezentowali się w tańcach innych kultur, między innymi indiańskim, greckim i żydowskim – w pięknych strojach, w zależności od rodzaju tańca. Odbył się konkurs na najlepszy plakat wielokulturowy, który wygrała Kamila, II miejsce zajęła Kuba, a trzecie Tala. Wzięliśmy też udział w konkursie wiedzy na temat kultur w Warszawie w przeszłości - wygrały go ex equo Julita z Kamilą oraz Oliwia z Agnieszką. W konkursach można było wygrać bardzo fajne nagrody bo np. MP4. Na koniec całej uroczystości wystąpiły w piosence żydowskiej pt.: „Bądźmy Braćmi” Angelika, Kamila, Julita. Wszyscy uczniowie, którzy wzięli udział w projekcie dostali słodkie upominki.

Dziękujemy panu Piotrowi Oparze, pani Ani Kosiorek i paniom Martom – Kabali Alzuszcak i Mielcuch za zapoznanie z wielobarwnością Warszawy i za bardzo wiele wycieczek, w których w ramach programu uczestniczyliśmy.

Magda

Realizując program Warszawa Wielu Kultur mieliśmy okazje zwiedzić:

- Meczet
- Synagogę
- Cerkiew Prawosławną
- Cmentarz Żydowski
- Filtry Warszawskie
- Warszawskie Powązki
- Kościół Ewangelicko Reformowany

Wiele się nauczyliśmy podczas tych wycieczek za co bardzo dziękujemy ☺

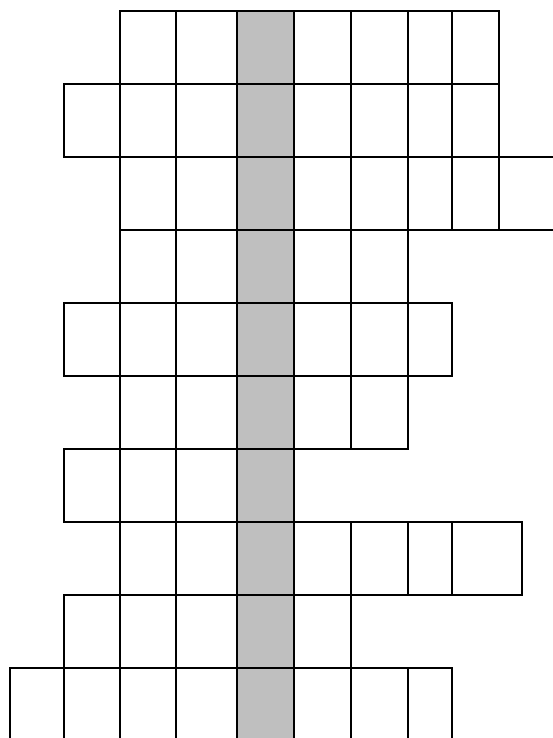
Julietta Jaroszevska



Chcielibyśmy zaprosić naszych kolegów, wychowawców i wszystkich pracowników naszego Ośrodka na uroczystą Wigilię Ośrodkową która odbędzie się 21 grudnia w stołówce. Życzymy Wam spokojnych i

wesołych Świąt. W domach dużo rodzinnego ciepła i miłej przyjaznej atmosfery oraz wszelkiego powodzenia na nowy rok.

ŚWIĄTECZNA KRZYŻÓWKA




1. Kraina Świętego Mikołaja
2. Pierwsza na niebie powiadamia, że świąteczny czas nadszedł
3. Uroczysta msza w noc Wigilijną
4. Wigilijna potrawa z miodem, makiem i orzechami
5. Wszystkie dzieci i nie tylko czekają na niego
6. W nim prezenty
7. Pora roku
8. Dzielimy się nim przy wigilijnym stole
9. Ulubiony sprzęt sportowy do „ z górki na pazurki”
10. Nos z marchewki, oczy z węgla – zimny



Rozwiązaniem krzyżówki jest hasło w zaznaczonych polach. Prosimy z nim zgłaszać się do p. Bożeny Wieliczko. Czekają nagrody!

Autorem krzyżówki jest p. Leszek Mól



życzenia noworoczne

Z okazji Nowego Roku 2011 życzę sobie żebym ukończył gimnazjum i żebym się dostał do dalszej szkoły .

Z okazji Nowego Roku życzę też kolegom i koleżankom żeby ukończyli szkołę z jak najlepszymi wynikami.

Dominik Gronkowski



W nowym roku 2011 roku chciałbym iść do średniej szkoły, ukończyć technikum i kto to wie (?) może jeszcze dalej. Innym życzę wszystkiego najlepszego na nadchodzący rok i wszystkiego dobrego dla wszystkich.

Z poważaniem Mateusz Majczak Uczeń kl 3 A



W nowym roku życzę sobie samych pogodnych dni i cierpliwości do pani Bożenki. Innym życzę samych pogodnych dni i trafienia do dobrej szkoły

Monika

W nowym 2011 roku życzę sobie żebym ukończył trzecią klasę i dostał się do nowej szkoły. Tego samego życzę kolegom i koleżankom z naszej szkoły a nauczycielom życzę dużo wytrwałości.

Pozdrawiam

PAWEŁ DYLAN